







ENERO 2025

Actividades diarias de alfabetización para compartir con tu hijo.

DOMINGO		LUNES		MARTES		MIÉRCOLES		JUEVES		VIERNES		SÁBADO	
						1 ESCRIBIR Dibuja los números 2024 y coloréalos con tu hijo. Hablen del año que viene. 		2 JUGAR Jueguen adivinanzas. Tomen turnos adivinando. <i>Soy blanca, esponjosa y floto en el cielo. Puedo ser gris cuando llueve. ¿Quién</i>		3 HABLAR Conversación sobre el invierno, el clima invernal y el frío en algunos lugares. <i>¿Hace frío en tu zona? ¿Qué te gusta del invierno?</i>		4 CANTAR Toca o canta una canción que conozca tu hijo y actúa la letra mientras cantas o tocas la canción.	
5 CONTAR Pesa a tu hijo y escribe su peso aquí: _____ Guarda el calendario y anota el peso nuevo en junio.		6 LEER Tomen turnos en decir palabras que rimen. Gana quien diga más. <i>¿Qué palabras riman con papá? ¡acá! ¡papá! ¡mapa! ¡destapa!</i>		7 ESCRIBIR Escribe con tu hijo las fechas importantes en un calendario de 2023 y habla de ellas.		8 JUGAR Crea una carrera de obstáculos y da instrucciones. <i>Da la vuelta a la silla, luego por encima del libro, toma la cuchara y vuelve.</i>		9 HABLAR Habla de los colores. Pregúntale a tu hijo cuál es su color favorito y comparte el tuyo. Habla de las cosas que tienen esos colores.		10 CANTAR Toca una canción favorita y haz un concurso de baile chistoso. 		11 CONTAR Mide la altura de tu hijo y escríbela aquí: _____ Guarda el calendario y anota la medida nueva en junio.	
12 LEER Usa tu dedo para seguir las palabras en el texto del libro mientras le lees hoy a tu hijo.		13 ESCRIBIR Escribe preguntas. Ayuda a tu hijo a escribir la respuesta, decorar la hoja y hablar sobre las respuestas. <i>Me llamo _____. Tengo ____ años.</i>		14 JUGAR Juega a "Sigue al líder". Actúa y pídele a tu hijo que haga lo mismo. <i>Tócate la cabeza, date la vuelta, siéntate, ponte de pie otra vez.</i>		15 HABLAR Habla sobre comida. <i>¿Qué comida cree cada uno de ustedes que es la más deliciosa? ¿Qué quieres cenar?</i> 		16 CANTAR Canta o dice "Estrellita dónde estás". <i>(La letra está en el reverso. ➡)</i>		17 CONTAR Canta o dice "Un elefante se balanceaba" <i>(La letra está en el reverso. ➡)</i> 		18 LEER Se un modelo de lectura. Deja que tu hijo te vea leyendo un libro, un periódico o una revista.	
19 ESCRIBIR Escribe preguntas. Ayuda a tu hijo a escribir la respuesta, decorar la hoja y hablar sobre las respuestas. <i>Mi color favorito es _____. Mi animal favorito es _____.</i>		20 JUGAR Búsqueda del tesoro. <i>Busca cosas que empiecen por P. Platos, parque, pies, pantalones.</i> 		21 HABLAR Coloquen cubos de hielo en recipientes pequeños por toda la casa. Hablen de cuál se derrite primero.		22 CANTAR Inventa canciones chistosas de actividades diarias. <i>Así nos cepillamos los dientes, nos cepillamos los dientes, cepillamos los dientes, para que estén muy limpios.</i>		23 CONTAR Cuenta los refrigerios. <i>¿Cuántas galletas hay? ¿Cuántas uvas?</i>		24 LEER Lee un libro sobre el invierno. 		25 ESCRIBIR Por turnos usen su dedo para dibujar formas en el aire y adivinar la forma. <i>Círculo, cuadrado, triángulo, corazón, diamante, etc.</i>	
26 JUGAR Jueguen al "Yo veo". Da la primera letra de un objeto como pista. <i>Di: "Veo con mi ojito algo que empieza por... T. ¡Sí, taza!"</i>		27 HABLAR Da opciones: <i>¿Prefieres ponerte la camisa blanca o la morada? ¿Prefieres jugar con la pelota o con bloques? ¿Prefieres esta pi, jama o ésta?</i>		28 CANTAR Cantar o decir "A la una, compro tuna" <i>(La letra está en el reverso. ➡)</i>		29 CONTAR ¡Día de medirse los pies! Pon en fila los zapatos de toda la familia. ¿De quién son los más grandes? ¿Los más pequeños?		30 LEER Escojan la letra del día. Apunta a la letra donde sea que la vean hoy.		31 ESCRIBIR Dibuja letras de gran tamaño en una hoja de papel. Dale a tu hijo un poco de plastilina y pídele que la vuelva rollitos para trazar las letras.			

Has sido maestro/a de tu hijo/a desde el día en que nació.

Sabes más que nadie sobre tu hijo y estás en el mejor lugar para ayudarlo a prepararse para la lectura. Igual si tu hijo tiene cuatro días de nacido o cuatro años, no es demasiado pronto ni demasiado tarde para ayudarlo a desarrollar sus habilidades prelectoras. Puedes ayudar a tu hijo a aprender el lenguaje y otras habilidades de alfabetización con actividades sencillas y divertidas como las de este calendario.

ESTRELLITA DONDE ESTÁS

Estrellita dónde estás
me pregunto qué serás,
en el cielo y en el mar
un diamante de verdad.
Estrellita dónde estás
me pregunto qué serás.

UN ELEFANTE SE BALANCEABA

Un elefante se balanceaba
(Levanta un dedo y muévelo como un péndulo)
sobre la tela de una araña
Como veía que no se caía
fue a buscar otro elefante.
Dos elefantes se balanceaban
(Levanta dos dedos y muévelos como un péndulo)
sobre la tela de una araña
Como veían que no se caían
Fueron a buscar otro elefante

REPITE CON 3, 4 Y 5 DEDOS.

A LA UNA, COMPRO TUNA

A la una compro tuna,
A las dos como arroz,
A las tres visito a Inés.
A las cuatro voy al teatro.
A las cinco pego un brinco,
A las seis yo jugaré,
A las siete cenaré
Y a las ocho ¡paz derrocho!



Libros para leer este mes

Busca estos libros en la biblioteca. Si no están disponibles, pide al bibliotecario que te recomiende alguno.

PARA LECTORES DE 0 A 3 AÑOS

Sombrero azul, sombrero verde

por Sandra Boynton

**Cinco enormes dinosaurios,
five enormous dinosaurs**

por Thomas Moore (Texto en inglés y español)

PARA LECTORES DE MÁS DE 3 AÑOS

¿Qué serás?

por Yamile Saied Méndez

Cosas Invisibles

por Andy J. Pizza

